



COMUNE DI ZANÈ'

IL BILANCIO CONSUNTIVO 2021 i principali macroaggregati

Il Rendiconto 2021 del Comune di Zanè si chiude in avanzo con il seguente risultato:

Fondo cassa finale	3.350.240,74
residui attivi	1.349.225,89
residui passivi	-1.338.185,55
fondo pluriennale vincolato per spese correnti	-17.792,82
fondo pluriennale vincolato per spese in c/capitale	-1.324.410,58
Risultato di amministrazione	2.019.077,68

NELLA SEGUENTE PRESENTAZIONE ANALizzeremo

BILANCIO CORRENTE

In tale parte sono riportate le spese e le correlative entrate necessarie per il funzionamento giornaliero dell'Ente quali:

- Personale
- Acquisto di beni
- Prestazioni di servizio (utenze telefoniche, acqua, gas, luce, ecc.)
- Trasferimenti

INVESTIMENTI

In tale parte, invece, sono riportate le spese che l'ente sostiene per la realizzazione di opere pubbliche in particolare:

- Opere pubbliche
- Realizzazione e manutenzione immobili,
- Spese incarichi professionali
- manutenzione straordinaria immobili comunali



IL BILANCIO CORRENTE 2021 le entrate

PER POTER FORNIRE SERVIZI ALLA COLLETTIVITA'
IL COMUNE PREVEDE DI ACQUISTARE RISORSE DA:

CITTADINI-IMPRESE



DA
AMMINISTRAZIONI
PUBBLICHE



DA IMPRESE



ISTITUZIONI
SOCIALI PRIVATE



FPV per SPESE
CORRENTI



AVANZO AMM.NE



3.798.085,46
entrate tributarie
ed extratributarie

278.392,49
entrate da
trasferimenti

1.000,00
entrate da
trasferimenti

-
entrate da
trasferimenti

15.429,04

-



**SERVIZI
COMUNALI**

IN PARTICOLARE :

ENTRATE CORRENTI DI NATURA TRIBUTARIA,...	2.570.126,95
risorse correnti ad investimenti	-
ENTRATE EXTRA TRIBUTARIE	614.377,12
abitanti al 31.12.2021	6569
Contributo pro capite cittadino	578,18
Contributo pro capite Stato e altri	42,53



IL BILANCIO CORRENTE 2021 le entrate

LE PRINCIPALI ENTRATE PROPRIE PREVISTE SONO:

ENTRATE CORRENTI DI NATURA TRIBUTARIA, CONTRIBUTIVA E
PEREQUATIVA

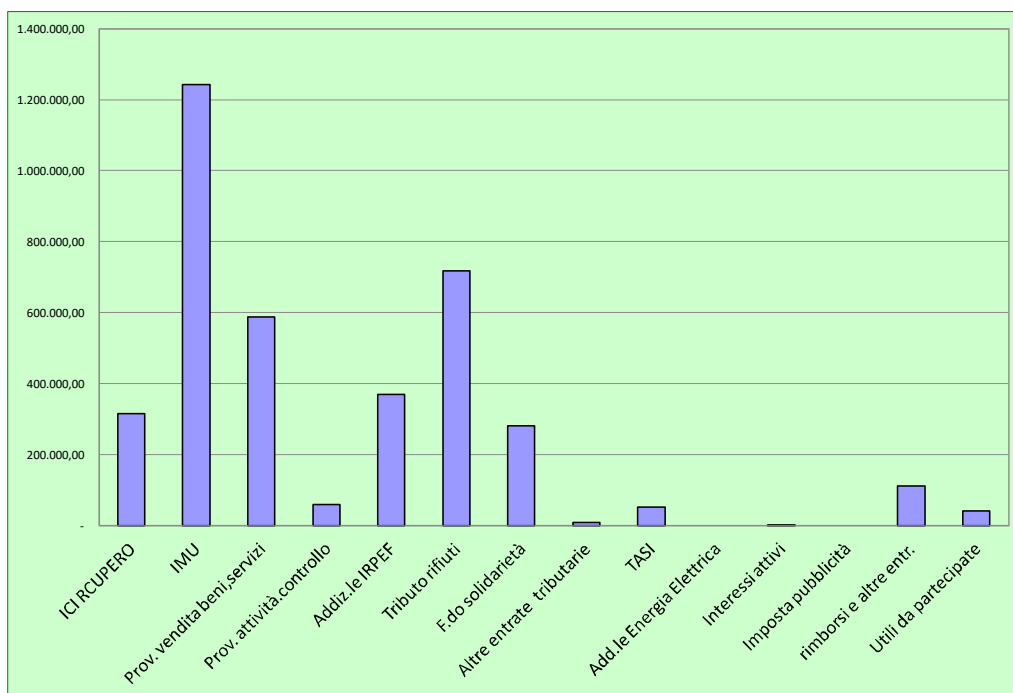
IMPORTO	
ICI/IMU (recupero evasione)	314.760,85
IMU	1.241.676,10
Addizionale IRPEF	369.411,49
Fondo Solidarietà Comunale	280.244,32
Imposta pubblicità e insegne	
TARI	717.269,44
Tassa rifiuti recupero evasione	16.216,00
TASI	52.374,00
TOSAP	
Entrata 5 per mille irpef	8.771,81
totale	3.000.724,01

ENTRATE EXTRATRIBUTARIE

ENTRATA		IMPORTO
Proventi vendita di beni, servizi e gestione beni		586.875,19
Proventi da attività di controllo		58.378,66
Rimborsi e altre entrate natura corrente		111.466,95
Interessi attivi		2,32
Altre entrate da redditi di capitale		40.638,33
totale		797.361,45

PRESSIONE TRIBUTARIA PROCAPITE :

456,80

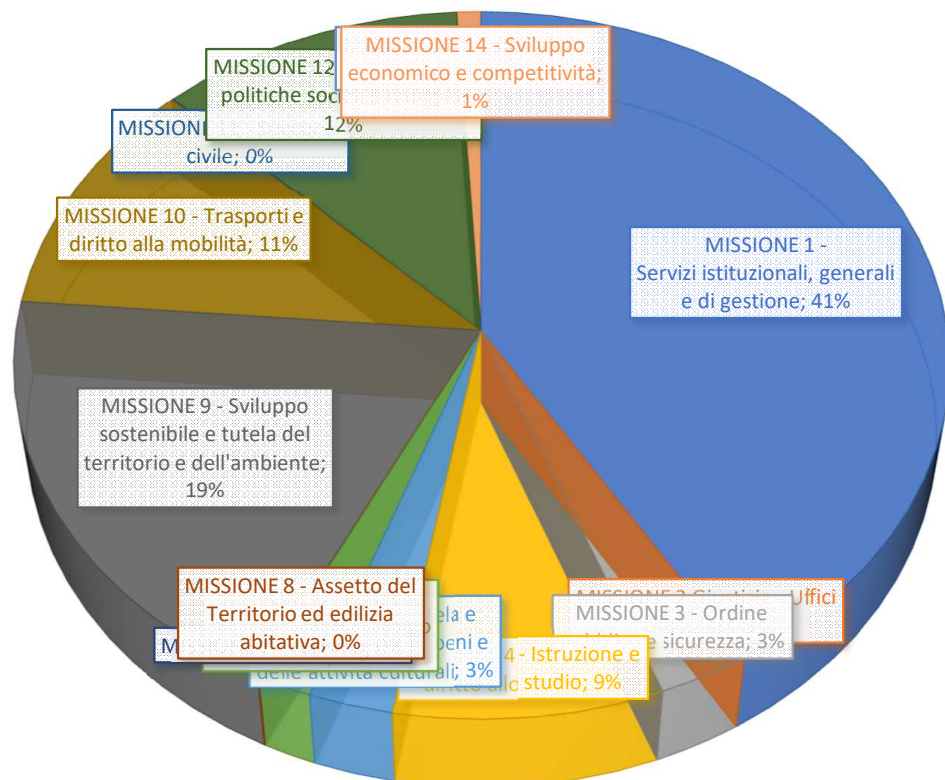




IL BILANCIO CORRENTE 2021 le spese

COME SARANNO SPESE LE ENTRATE CORRENTI RACCOLTE?

MISSIONE 1 - Servizi istituzionali, generali e di gestione	1.458.725,68
MISSIONE 2 Giustizia - Uffici Giudiziari	-
MISSIONE 3 - Ordine pubblico e sicurezza	102.000,00
MISSIONE 4 - Istruzione e diritto allo studio	300.508,89
MISSIONE 5 - Tutela e valorizzazione dei beni e delle attività culturali	94.355,34
MISSIONE 6 - Politiche giovanili, sport e tempo libero	61.473,70
MISSIONE 7 - Turismo	-
MISSIONE 8 - Assetto del Territorio ed edilizia abitativa	1.474,72
MISSIONE 9 - Sviluppo sostenibile e tutela del territorio e dell'ambiente	674.862,80
MISSIONE 10 - Trasporti e diritto alla mobilità	390.866,72
MISSIONE 11 - Soccorso civile	2.497,33
MISSIONE 12 - Diritti sociali, politiche sociali e famiglia	409.348,21
MISSIONE 13- Tutela della salute	-
MISSIONE 14 - Sviluppo economico e competitività	32.243,00
MISSIONE 15 - Politiche per il lavoro e la formazione professionale	
MISSIONE 16 - Agricoltura, politiche agroalimentari e pesca	
MISSIONE 17 - Energia e diversificazione delle fonti energetiche	
MISSIONE 18 - Relazioni con le altre autonomie territoriali e locali	
MISSIONE 20 - Fondi e accantonamenti	
MISSIONE 50 - Debito pubblico	
MISSIONE 60 - Anticipazione finanziarie	
TOTALE	3.528.356,39





IL BILANCIO INVESTIMENTI 2021 le entrate

PER POTER REALIZZARE OPERE PUBBLICHE IL COMUNE HA UTILIZZATO:

ALIENAZIONE DI
BENI



€ 256.932,40

CONTRIBUTI STATO



140.000,00

CONTRIBUTI
Regione e altri
enti settore
pubblico



1.503,12

MUTUI E
PRESTITI



-

ALTRI
TRASFERIMENTI IN
CONTO CAPITALE



353.921,94

FPV PER SPESE
CAPITALE



2.721.226,96

AV. AMMNE



-



INVESTIMENTI

INVESTIMENTI FISSI
E LORDI



€ 2.030.208,36

ALTRE SPESE IN
CONTO
CAPITALE



€ 608,40

CONCESSIONE
CREDITI



€ 0,00

CONTRIBUTI AGLI
INVESTIMENTI



€ 2.647,61

FPV SPESE
CAPITALE LAVORI
PUBBLICI



€ 1.324.410,58

SPESA PRO CAPITE INVESTIMENTI ANNO 2021

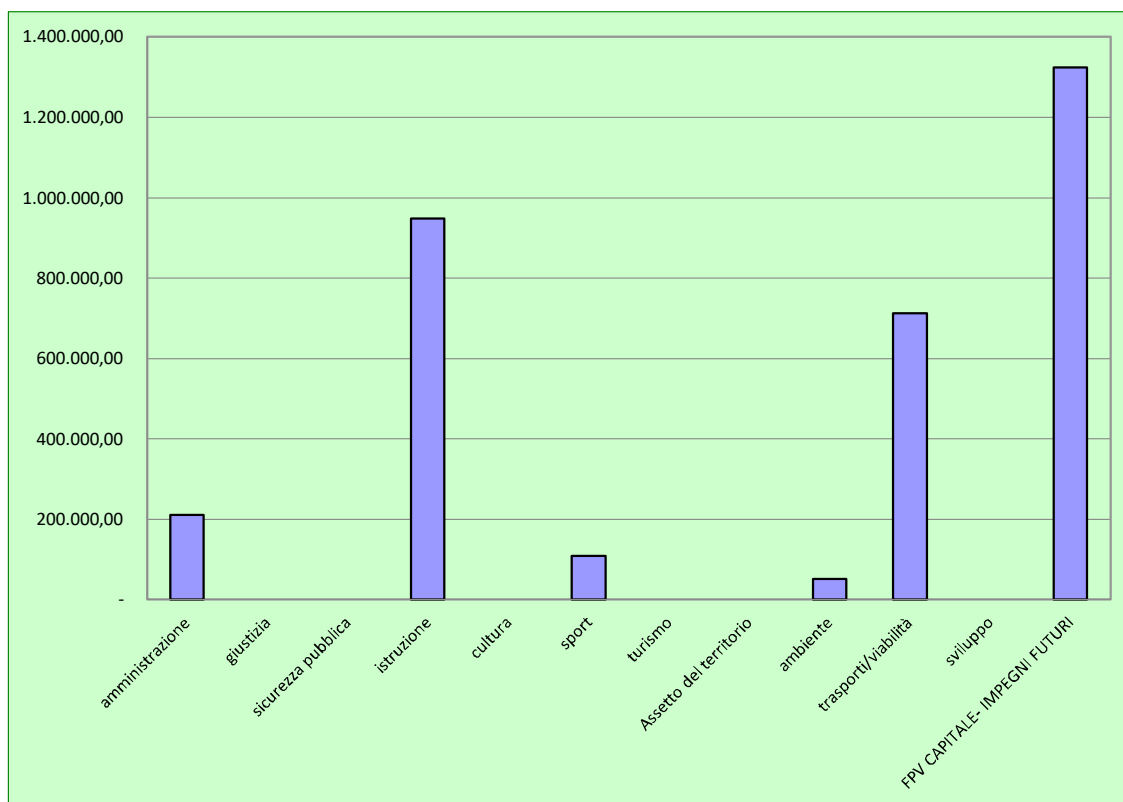
€ 511,17



IL BILANCIO INVESTIMENTI 2021 le spese

IN QUALI SETTORI SONO STATI REALIZZATI GLI INVESTIMENTI?

MISSIONE 1 – Servizi istituzionali, generali e di gestione	210.858,19
MISSIONE 2 Giustizia - Uffici Giudiziari	
MISSIONE 3 - Ordine pubblico e sicurezza	
MISSIONE 4 - Istruzione e diritto allo studio	949.044,78
MISSIONE 5 - Tutela e valorizzazione dei beni e delle attività culturali	
MISSIONE 6 - Politiche giovanili, sport e tempo libero	108.815,73
MISSIONE 7 - Turismo	
MISSIONE 8 - Assetto del Territorio ed edilizia abitativa	
MISSIONE 9 - Sviluppo sostenibile e tutela del territorio e dell'ambiente	51.375,34
MISSIONE 10 - Trasporti e diritto alla mobilità	713.370,33
MISSIONE 11 - Soccorso civile	
MISSIONE 12 - Diritti sociali, politiche sociali e famiglia	
MISSIONE 14 - Sviluppo economico e competitività	
MISSIONE 15 - Politiche per il lavoro e la formazione professionale	
MISSIONE 16 - Agricoltura, politiche agroalimentari e pesca	
MISSIONE 17 - Energia e diversificazione delle fonti energetiche	
MISSIONE 18 - Relazioni con le altre autonomie territoriali e locali	
FPV CAPITALE- IMPEGNI FUTURI	1.324.410,58
TOTALE	3.357.874,95



COPERTURA COSTI SERVIZI ANNO 2021

Servizi a domanda individuale

SERVIZIO	entrata	spesa	% copertura
Attività culturali extra scolastiche	5.003,00	4.358,00	114,80%
Gestione palestra	15.602,00	27.771,00	56,18%
Servizi assistenziali	28.125,00	32.009,00	87,87%
Mensa scolastica	34.097,00	36.490,00	93,44%
Trasporto scolastico	6.031,00	20.768,00	29,04%
Totale	88.858,00	121.396,00	73,20%

